

## Comment devenir mon ami ?

L'idée est de regrouper sous la rubrique "Amis" de mon site, toutes les personnes ayant un centre d'intérêt commun. Ceci afin de promouvoir un lien entre ces personnes et pour faciliter la recherche sur internet des internautes qui s'intéressent au même sujet.

Pour devenir mon "ami", il faut avoir soi-même un site internet dédié à l'art textile, et plus précisément au textile tissé. C'est à dire être soi-même un artiste textile tisserand, ou bien avoir un site qui fait la promotion de l'art textile tissé.

Un artiste textile tisserand, fait des pièces uniques à vocation artistique, avec des fils, et un métier à tisser.




Si vous pensez correspondre à ce "type d'ami", envoyez moi un mail à [ol@oliviermasson.art](mailto:ol@oliviermasson.art) ; je créerai alors votre fiche ami.

A titre de réciprocité, je vous demanderais de faire figurer dans votre site, l'adresse du mien : <http://oliviermasson.art> , à l'endroit que vous jugerez approprié ( page links, page commentaires, page blog , etc. ).

Pour constituer votre fiche "ami", il faudrait joindre à votre mail :

- votre nom ( tel qu'il apparaîtra comme titre de la fiche "ami" )
- l'adresse de votre site internet, blog, page facebook, pinterest ou autre.
- un texte de présentation ( maximum 1200 caractères )  
en anglais ( et en Français si possible )
- une image représentant votre travail.  
Cette image apparaîtra dans la liste des amis.
- une image vous représentant vous ( photo d'identité ou bien photo où vous êtes dessus )  
Cette image apparaîtra si on clique sur la première image.

Voici un exemple de fiche "ami" :



**Olivier Masson**  
[oliviermasson.art](http://oliviermasson.art)

Artiste textile.

Travaille sur la couleur et les dessins géométriques inspirés du tissage à lames.

Partager 